

EXPORTACION DE UVA DE LOS PRINCIPALES DEPARTAMENTOS DEL PERU- PERIODO 2017

TONELADAS													
DEPARTAMENTOS	PERIODO 2017												TOTAL
	ENERO	FEBRERO	MARZO	ABRIL	MAYO	JUNIO	JULIO	AGOSTO	SETIEMBRE	OCTUBRE	NOVIEMBRE	DICIEMBRE	
Piura	13,251.34	3,371.65	56.09	30.20	44.36	54.15	0.00	280.44	1,354.78	9,199.62	23,544.57	29,699.13	80,886.33
Ica	45,659.19	31,528.18	13,221.24	1,789.42	15.47	14.76	14.76	0.00	0.00	309.04	9,648.75	48,549.46	150,750.27
Lima	1,633.42	659.48	11.22	0.00	0.00	11.22	0.00	0.00	0.01	0.00	40.15	1,113.68	3,469.17
La Libertad	443.67	284.48	0.01	0.00	0.00	0.00	0.00	0.00	0.00	807.51	2,400.39	3,061.63	6,997.67
Arequipa	721.08	528.14	1,077.96	0.00	0.00	0.00	0.00	0.00	0.00	0.00	1,108.82	3,063.03	6,499.02

FUENTE: ADEX

ELABORACION: INTELIGENCIA COMERCIAL - SGPIP

VALOR FOB(MILES US\$)													
DEPARTAMENTOS	PERIODO 2017												TOTAL
	ENERO	FEBRERO	MARZO	ABRIL	MAYO	JUNIO	JULIO	AGOSTO	SETIEMBRE	OCTUBRE	NOVIEMBRE	DICIEMBRE	
Piura	25,864.06	5,580.65	58.37	56.70	102.09	88.43	0.00	618.04	3,158.89	25,507.80	67,868.18	88,241.63	217,144.84
Ica	99,872.81	58,413.06	16,834.31	2,091.56	16.63	39.60	39.60	0.00	0.00	1,145.27	31,332.14	135,080.37	344,865.35
Lima	3,433.74	1,117.73	20.52	0.00	0.00	20.52	0.00	0.00	0.00	0.00	59.47	3,616.48	8,268.46
La Libertad	693.01	450.01	0.00	0.00	0.00	0.00	0.00	0.00	0.00	1,488.95	5,475.75	9,288.83	17,396.55
Arequipa	2,104.76	1,117.51	1,850.40	0.00	0.00	0.00	0.00	0.00	0.00	0.00	3,020.23	9,518.55	17,611.46

FUENTE: ADEX

ELABORACION: INTELIGENCIA COMERCIAL - SGPIP

Según Minagri, la campaña de producción de la uva se concentra en el periodo octubre – abril del año siguiente, periodo en el que se llega a producir más del 90,0% de la producción anual, siendo así, la Región de Ica, es el principal exportador de uva fresca que abastece al mercado exterior, exportando la cantidad de 344,865.35 mil toneladas en el periodo 2017 , con un rendimiento de 20.10 Tm/Ha , siendo el mes de **diciembre, enero y febrero** donde se exporta más del 80% del total exportado. Seguidamente el departamento de Piura es considerado la segunda región que abastece al mercado exterior, exportando la cantidad de 217,144 mil toneladas, con un rendimiento de 47.90 Tm/Ha teniendo en cuenta que surgió en dicho año el Fenómeno del Niño, por otro lado la región de Arequipa exporto la cantidad de 17,611 mil toneladas, teniendo rendimientos por hectárea de aproximadamente 21 toneladas por hectárea.



EXPORTACION DE UVA POR LOS PRINCIPALES DEPARTAMENTOS DEL PERU

DEPARTAMENTO DE PIURA

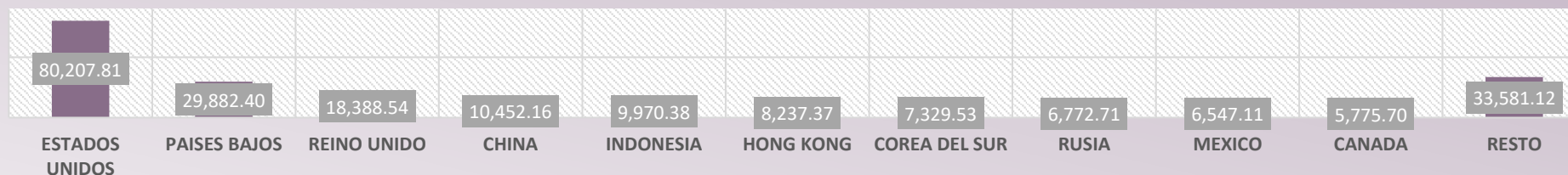
PRINCIPALES PAISES QUE EXPORTA LA REGION DE PIURA PERIODO 2017 - TONELADAS



FUENTE: ADEX

ELABORACION: INTELIGENCIA COMERCIAL – SGPIP

PRINCIPALES PAISES QUE EXPORTA LA REGION DE PIURA PERIODO 2017 - MILES US\$



FUENTE: ADEX

ELABORACION: INTELIGENCIA COMERCIAL – SGPIP

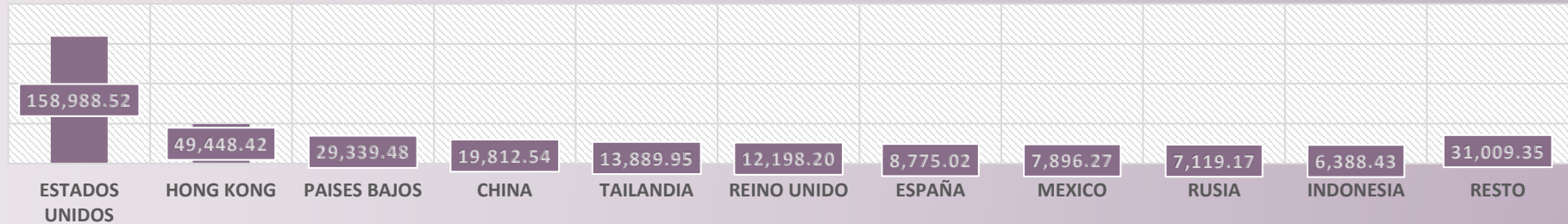
Piura fue la segunda zona productora de exportación en el periodo 2017, exportando una cantidad de 80,886 mil toneladas, que representó casi el 30% del total exportado por nuestro país. La uva piurana se exportó a los siguientes destinos como: Estados Unidos(29.55%) , Países Bajos(14.89%), Reino Unido(6.58%), Indonesia(5.70% ,China(5.62%), Hong Kong(4.83), otros(32.83%) . Siendo así , el mercado de Estados Unidos fue el primer destino donde se dirigía la uva piurana , exportándose 23,899 mil toneladas , seguido del Países Bajos , que se exportó 12,046 mil toneladas y en el caso de Reino Unido es el tercer destino donde se dirigen las exportaciones de uva , exportándose la cantidad de 5,323.80 mil toneladas.

Teniendo en cuenta que la Región de Piura tuvo una caída en la exportación, lo que pasó de 15.000.000 de cajas en la campaña 2016/2017 a 9.500.000 cajas en la campaña actual debido a la menor producción a comparación de la campaña anterior, consecuencia de los efectos de El Niño Costero que azotó fundamentalmente Piura y Lambayeque, que son las principales regiones productoras de uva de mesa, refirió Fresh Plaza.

Al interior de la Región Piura, las principales zonas productoras de uva se localizan en las siguientes provincias: Piura (64,5%), Sullana (21,7%) y Morropón (13,8%), refirió Minagri.

DEPARTAMENTO DE ICA

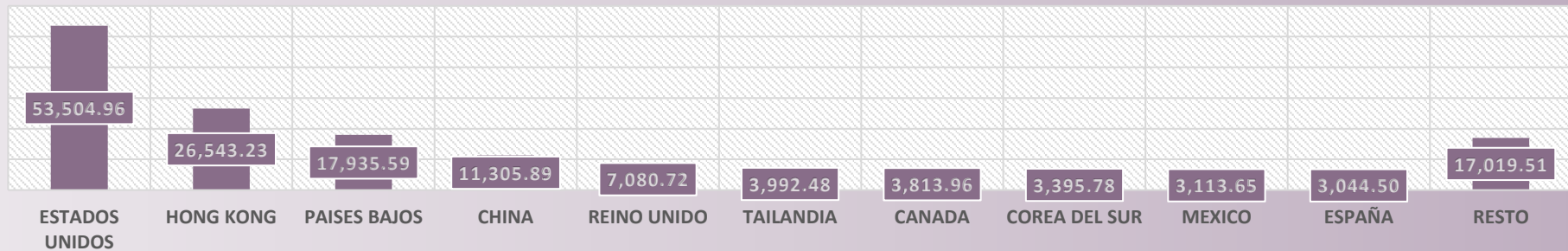
PRINCIPALES PAISES QUE EXPORTA LA REGION DE ICA PERIODO 2017 - MILES US\$



FUENTE: ADEX

ELABORACION: INTELIGENCIA COMERCIAL – SGPIP

PRINCIPALES PAISES QUE EXPORTA LA REGION DE ICA PERIODO 2017 - TONELADAS



FUENTE: ADEX


ELABORACION: INTELIGENCIA COMERCIAL – SGPIP

La principal zona productora de uva en el 2017 fue Ica, llegando a exportar la cantidad de 150,750 mil toneladas, que representa el 55.84% del total exportado por nuestro país. La uva iqueña se exportó a los siguientes destinos como: Estados Unidos(35.49%), Hong Kong (17.61%) , Países Bajos (11.90%) , China(7.50%) , Reino Unido (4.70%) y resto(22.81%).

El mercado de Estados Unidos fue el primer destino donde se dirigía la uva iqueña , exportándose 53,504 mil toneladas , seguido de Hong Kong , llegando a exportar la cantidad de 26,543 mil toneladas y en el caso de Países Bajos fue el tercer destino donde se dirigen las exportaciones de uva , así mismo , exportando la cantidad de 17,935 mil toneladas. En el caso de la Región Ica, en las provincias productoras de uva de mesa son: Ica (73,4%), Chincha (18,5%) y Pisco (7,6%).

DEPARTAMENTO DE LIMA


PRINCIPALES PAISES QUE EXPORTA LA REGION DE LIMA PERIODO 2017 - TONELADAS



FUENTE: ADEX

ELABORACION: INTELIGENCIA COMERCIAL – SGPIP

PRINCIPALES PAISES QUE EXPORTA LA REGION DE LIMA PERIODO 2017 - MILES US\$



FUENTE: ADEX

ELABORACION: INTELIGENCIA COMERCIAL – SGPIP

Su principal mercado para la exportación de uva de la región de Lima es el país de Estados Unidos, teniendo una participación de 29.70% del total exportado de la uva limeña, seguido de Países Bajos, exportándose la cantidad de 769 toneladas y Hong Kong es nuestro tercer cliente, exportándose la cantidad de 653.66 toneladas, con una participación del 18.84% del total exportado de la uva limeña. El departamento de Lima tiene las siguientes provincias que producen uva de mesa, las cuales son: Huaral, Huaura y Barranca.


DEPARTAMENTO DE LA LIBERTAD



FUENTE: ADEX

ELABORACION: INTELIGENCIA COMERCIAL – SGPIP

PRINCIPALES PAISES QUE EXPORTA LA REGION DE LA LIBERTAD PERIODO 2017 - MILES US\$



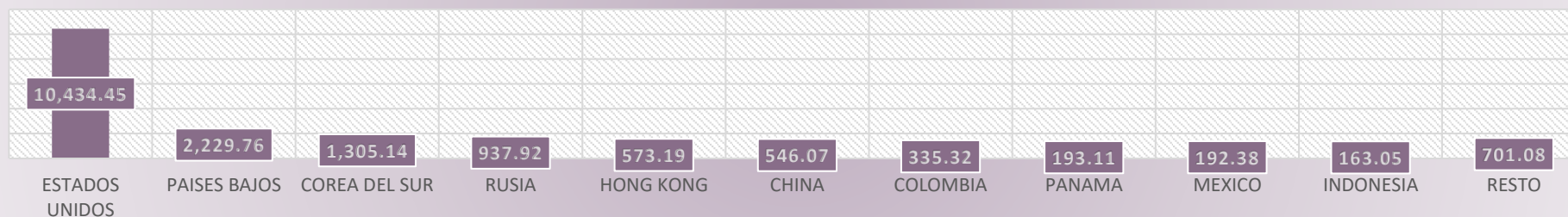
FUENTE: ADEX

ELABORACION: INTELIGENCIA COMERCIAL – SGPIP

El departamento de La Libertad exporto en el año 2017 , la cantidad de 6,997 mil toneladas de uva , teniendo como principales destinos como: Estados Unidos que fue el principal comprador de la uva de la región de La Libertad, exportándose 2,322 mil toneladas , teniendo una participación del 33.19% del total de uva exportada por la región de La libertad , seguidamente se exporto a Países Bajos, la cantidad de 720 toneladas en el periodo 2017 , teniendo una participación de 10.29% , y seguidamente a Indonesia es el tercer comprador de uva limeña, enviándose 598 toneladas , teniendo un rendimiento de 19.60 Tm/Ha . La provincia de Chimú representa del 80% del total de la producción de la región, una de las ventajas de este distrito es que las cosechas de uvas se hacen desde noviembre a abril según INEI.

DEPARTAMENTO DE AREQUIPA

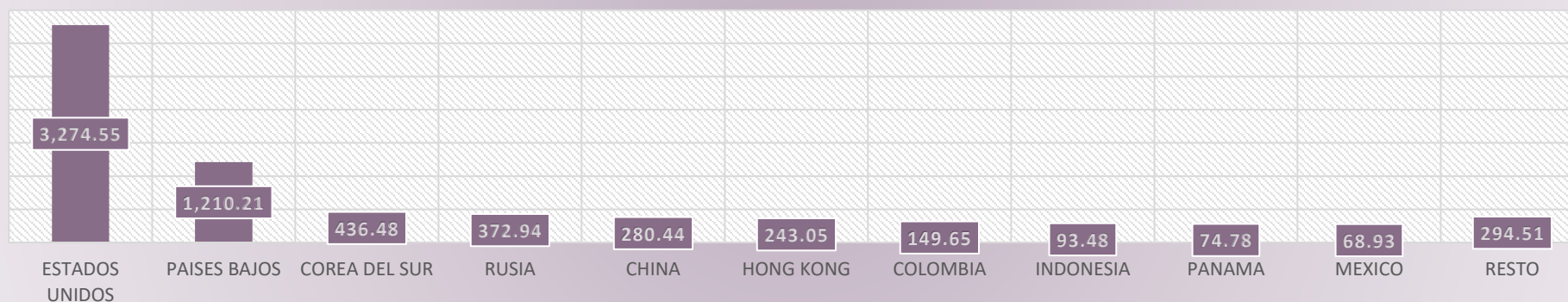
PRINCIPALES PAISES QUE EXPORTA LA REGION DE AREQUIPA PERIODO 2017 - MILES US\$



FUENTE: ADEX

ELABORACION: INTELIGENCIA COMERCIAL – SGPIP

PRINCIPALES PAISES QUE EXPORTA LA REGION DE AREQUIPA PERIODO 2017 - TONELADAS



FUENTE: ADEX

ELABORACION: INTELIGENCIA COMERCIAL – SGPIP

Arequipa es también un importante exportador de uva , exportando la cantidad de 6,499 mil toneladas en el periodo 2017 , teniendo como principales destinos : Estados Unidos(50.39%) , Países Bajos(18.62%), Corea del Sur(6.72%) , Rusia(5.74%) y resto(18.54%) , exportándose al país norteamericano la cantidad de 3,274 mil toneladas, seguido de Países Bajos , llegando a exportar 1,210 mil toneladas . El distrito de Majes tiene 74 Ha sembradas con un rendimiento promedio de 18Tm/Ha y la Región de Arequipa tiene un rendimiento promedio de 21 Tm/Ha.